



SENSOR DE PORTA
ON/OFF

Distância de acionamento de 8 cm

Dimmer através do toque:

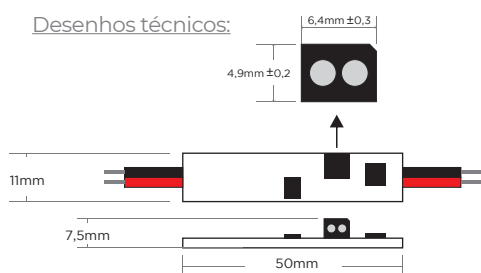


Atenção:

Não conectar mais do que 1 interruptor ou sensor à mesma fonte de alimentação

Conformidades:
EMC, CC, RoHS, LVD

Desenhos técnicos:



Especificações:

Voltagem	ENTRADA 12-24Vdc SAÍDA 12-24 Vdc
Potência	12V-48W 24V-96W
IP	20
Amperagem	4A
Garantia	3 anos

REF.	CÓD. BARRAS	
ESL6802	100102800010	1