



PERFIL DE ALUMÍNIO DE ENCASTRAR 22 x 6MM

NOTA:
fornecimento mínimo de 20m

comprimento do perfil de 2000mm



A versatilidade da aplicação do perfil permite criar uma iluminação fora do comum e diversificada, dando espaço à imaginação.




Criando fios de luz intensos, os perfis de alumínio dão estrutura para albergar as fitas LED, assegurando a possibilidade de uma iluminação principal adaptada inteiramente ao espaço.

ACESSÓRIOS



Topo p/ perfil ESL9002

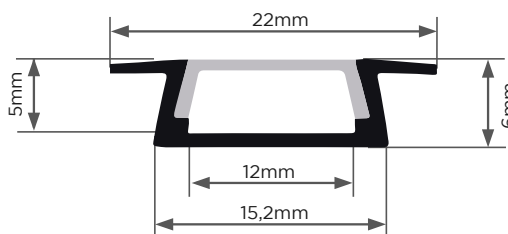
ESL9013
CÓD. BARRAS : 100101000011
QUANT.:25 PÇS



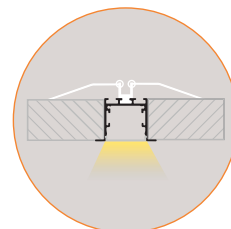
Clip fixação inox p/ ESL9002

ESL9012
CÓD. BARRAS : 100101000010
QUANT.:25 PÇS

Desenhos técnicos:



Esquema de aplicação



REF.	CÓD. BARRAS	COMPRIMENTO	ACABAMENTO	DISSIPACÃO/m
ESL9002	100101000002	2 M	ANODIZADO	20W/m
ESL9002-BR	100101000131	2 M	BRANCO	20W/m
ESL9002-PT	100101000132	2 M	PRETO	20W/m
ESL9002-CZ	100101000133	2 M	CINZA	20W/m
ESL9002-FR	100101000134	2 M	FERRUGEM	20W/m
ESL9002-GR	100101000135	2 M	GRAFITE	20W/m