



LUMINÁRIA DE RUA PREMIUM

Robustez e eficiência

A luminária de rua Premium combina tecnologia moderna e um design atual. Escolha perfeita para projetos com elevados padrões de qualidade.

• Proteção e tratamento exterior

- Ao abrir a tampa, a corrente é desligada automaticamente.
- Equipada com SPD dispositivo de proteção contra sobretensão.
- Pintura com revestimento em pó anti-estático e anti-UV.



• Fácil manutenção

- Fácil abertura, com um só clique.
- Um suporte segura a tampa superior para uma fácil manutenção



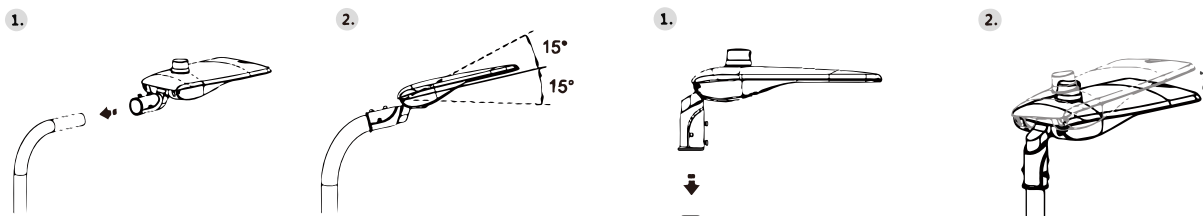
• **Dissipação de calor aerodinâmico**

As alhetas de dissipação em forma de arco aceleram o fluxo de ar tendo um bom desempenho na dissipação do calor. Isso permite que a temperatura dos LEDs se mantenha a baixo dos 50°C.

- Sistema de fotocélula dimável ANSI STANDARD
- Disponível com dois ou quatro contactos dimáveis para suportar um ou dois canais de protocolos dimáveis
- Disponível ficha NEMA de 3, 5 e 7 pinos



• **Instalação do ângulo flexível**



ACESSÓRIOS



Redução p/ tubo
60-42mm
ESL4051
CÓD. BARRAS
100101500002



Suporte de canto
ESL271
CÓD. BARRAS
100101500011



Suporte em L
para poste
ESL272
CÓD. BARRAS
100101500012



Suporte de parede
ESL270
CÓD. BARRAS
100101500010



Driver
Mean Well



Philips
LED Chip

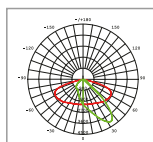
Conformidades:

ENEC, LVD, SAA, DLC, UL, CE, RoHS, EMC

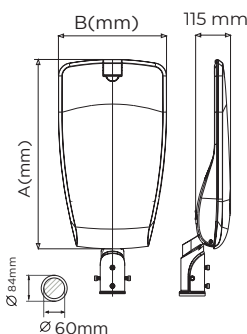
Especificações:

Voltagem	220-240Vac
Frequência	50-60
IK	10
IP	66
Eficácia luminosa	140 Lm/W
SPD	10KV
CRI	>80
Fator de potência	≥0.95
Material	Alumínio, vidro e PC
Vida útil	>60 000H (L80B10)
Classe de isolamento	Classe I
Temp. funcionamento	-30° ~ +50°C
EPA	0.23m ² (70W) 0.23m ² (90W) 0.32m ² (120W)
Acabamento	Cinza (RAL 9006)
Garantia	5 anos

Diagrama fotométrico:



Desenhos técnicos:



REF.	CÓD. BARRAS	W	Lm	COR K	A(mm)	B(mm)	PESO	
ESL5090CW	100101500023	90	12600	4000K	534	282	9Kg	1