



## LUMINÁRIA DE RUA PREMIUM

*Robustez e eficiência*

A luminária de rua Premium combina tecnologia moderna e um design atual. Escolha perfeita para projetos com elevados padrões de qualidade.

### • Proteção e tratamento exterior

- Ao abrir a tampa, a corrente é desligada automaticamente.
- Equipada com SPD dispositivo de proteção contra sobretensão.
- Pintura com revestimento em pó anti-estático e anti-UV.



### • Fácil manutenção

- Fácil abertura, com um só clique.
- Um suporte segura a tampa superior para uma fácil manutenção



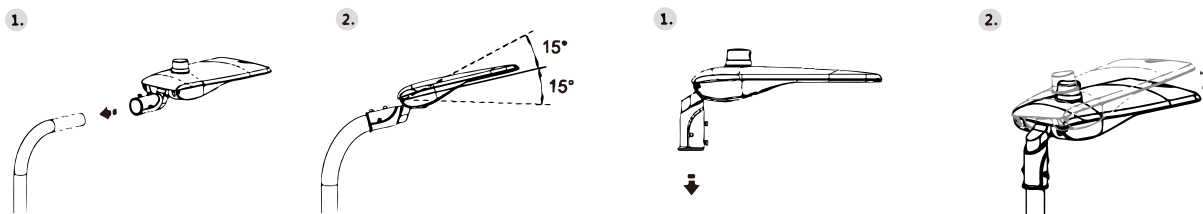
• **Dissipação de calor aerodinâmico**

As alhetas de dissipação em forma de arco aceleram o fluxo de ar tendo um bom desempenho na dissipação do calor. Isso permite que a temperatura dos LEDs se mantenha a baixo dos 50°C.

- Sistema de fotocélula dimável ANSI STANDARD
- Disponível com dois ou quatro contactos dimáveis para suportar um ou dois canais de protocolos dimáveis
- Disponível ficha NEMA de 3, 5 e 7 pinos



• **Instalação do ângulo flexível**



ACESSÓRIOS



Redução p/ tubo  
60-42mm  
ESL4051  
CÓD. BARRAS  
100101500002



Suporte de canto  
ESL271  
CÓD. BARRAS  
100101500011



Suporte em L  
para poste  
ESL272  
CÓD. BARRAS  
100101500012



Suporte de parede  
ESL270  
CÓD. BARRAS  
100101500010



Driver  
Mean Well



Philips  
LED Chip

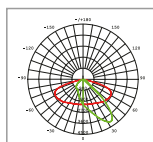
Conformidades:

ENEC, LVD, SAA, DLC, UL, CE, RoHS, EMC

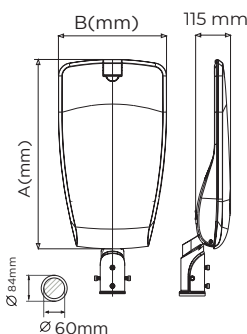
Especificações:

Voltagem	220-240Vac
Frequência	50-60
IK	10
IP	66
Eficácia luminosa	140 Lm/W
SPD	10KV
CRI	>80
Fator de potência	≥0.95
Material	Alumínio, vidro e PC
Vida útil	>60 000H (L80B10)
Classe de isolamento	Classe I
Temp. funcionamento	-30° ~ +50°C
EPA	0.23m <sup>2</sup> (70W) 0.23m <sup>2</sup> (90W) 0.32m <sup>2</sup> (120W)
Acabamento	Cinza (RAL 9006)
Garantia	5 anos

Diagrama fotométrico:



Desenhos técnicos:



REF.	CÓD. BARRAS	W	Lm	COR K	A(mm)	B(mm)	PESO	
ESL5070WH	100101500005	70	9800	5000K	534	282	8,8Kg	1