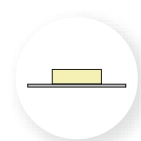


FITA LED PRO 19,2W 210LED/M IP20



- Chip LED de elevada estabilidade e qualidade
- Elevado CRI - conforto visual
- PCB de elevada qualidade
- Grande eficiência energética
- Elevado fluxo luminoso
- Pode ser utilizada como fonte de iluminação principal
- Maleável e fina
- Fácil encaixe no perfil
- Compatível com os controladores do capítulo SMART HOME



IP20

- **Sem revestimento**
Adequado para ambientes interiores e secos





Maleável e fina



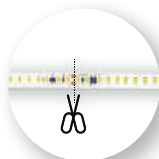
Fácil encaixe no perfil



Fita autocolante 3M
Instalação fácil e rápida




PCB de elevada qualidade
2 OZ



Possibilidade de corte:
33.3 em 33.3 mm

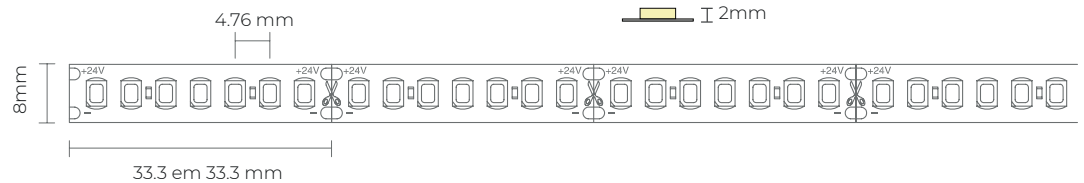


As fitas podem ser usadas como fonte de iluminação principal



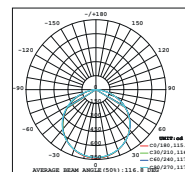
Ideal para ambientes interiores

DESENHOS TÉCNICOS:




COMPRIMENTO MÁX.
COM 1 ALIMENTAÇÃO

DIAGRAMA FOTOMÉTRICO:



ESPECIFICAÇÕES:

Tipos de LED	SMD 2835
IP	20
Regulação	Dimável
Ângulo de abertura	120°
CRI	>80
LED por metro	210 LED/m
PCB	2 oz
Vida útil	>50 000H (L80B20)
Classe de isolamento	Classe II
Temp. funcionamento	-20° ~ +45°C
Garantia	3 anos
Conformidades	CE, RoHS, EMC, ETL Intertek

REF.	CÓD. BARRAS	W/mt	V	Lm/mt	COMPRIMENTO	COR K	
ESL6604WW	100100700053	19,2W	24	3200	5M	2700K	25
ESL6604CW	100100700054	19,2W	24	3200	5M	4000K	25
ESL6604WH	100100700055	19,2W	24	3200	5M	6400K	25
ESL6604WW50M	100100700130	19,2W	24	3200	50M	2700K	25
ESL6604CW50M	100100700129	19,2W	24	3200	50M	4000K	25